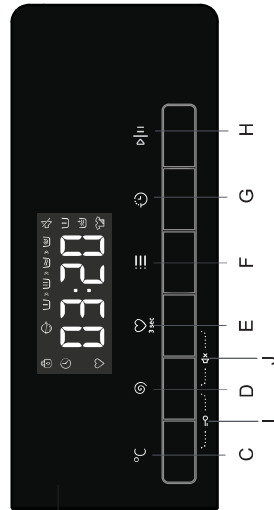
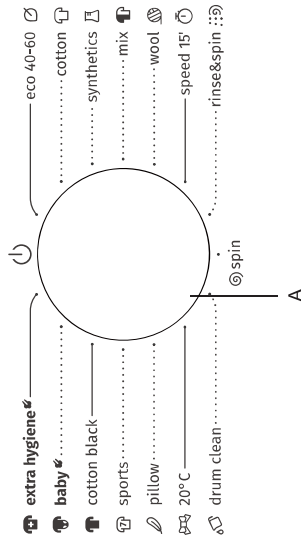


gorenje

Stručný návod k použití

Tato pračka je vybavena automatickými bezpečnostními funkcemi, které zajistí včasnou detekci a diagnostiku a odpovídající reakci.

- A. Výběr programu
 B. Okno zobrazující stav programu a funkce
 C. Tlačítko „Teplota“ °C
 D. Tlačítko „Odsířďování“
 E. Tlačítko „Obilbený“



- F. Tlačítko „Možnosti“
 G. Tlačítko „Odložený konec“
 H. Tlačítko „Start/Pauza“
 I. Dětská pojistka
 J. Funkce ztlumění

Program	Šítek označení péče	Materiál / úroveň znečištění	Maximální dávka prádla kg	Příhrádka na prací prostředek		Funkce pracího programu					Maximální rychlost odsířďování ot./m	
				Předpírka	Změkčovač	Předpírka	Extra máchání	Základní doba máchání	Intenzivní	Odsířďování		Teplota
cotton --20°C, 30°C, 40°C, 60°C, 90°C		Materiál zvolený podle pokynů na Šítku označení péče. Silné a středně zaspínaná bavlna nebo len. U velmi silně znečištěných kusů prádla zvolte funkci „Předpírka“.	8/9	Hlavní praní	Změkčovač	Předpírka	Extra máchání	Základní doba máchání	Intenzivní	Odsířďování	Teplota	1400
synthetics --20°C, 30°C, 40°C, 60°C		Mírně znečištěná syntetika, směsové tkaniny s bavlnou.	4/4.5	—	—	—	—	—	—	—	—	1400
extra hygiene (2) 40°C, 60°C		Je vhodný pro tkaniny odolné vůči vysokým teplotám a méně blehující, které odstraňují alergeny, jako jsou pyl, roztoči a paraziti, prosřednictvím páry o vysoké teplotě.	2	—	—	—	—	—	—	—	—	1400
eco 40-60 (1)	—	Bežně znečištěné bavlněné prádlo.	8/9	—	—	—	—	—	—	—	—	1400
wool --20°C, 30°C, 40°C		Vlna pračná v pračce. (Viz šítek s informacemi o praní přípevných k oděvu).	2	—	—	—	—	—	—	—	—	600
baby (2) 40°C, 60°C, 90°C		Je vhodný pro dětské oblečení a spodní prádlo atd. které sterilizuje a dezinfikuje prostřednictvím vysokoteplotní páry.	2	—	—	—	—	—	—	—	—	1400
cotton black --20°C, 30°C, 40°C, 60°C	—	Tmavé textilie vyrobené z bavlny a tmavé textilie se snadnou údržbou	4	—	—	—	—	—	—	—	—	1000
speed 15' --20°C, 30°C, 40°C		Bavlna, směsné látky. Krátce nošené nebo nově zakoupené oblečení.	1	—	—	—	—	—	—	—	—	800
mix --20°C, 30°C, 40°C		Smíšené dávky středně znečištěné bavlny a syntetických tkanin.	4/4.5	—	—	—	—	—	—	—	—	1400
sports --20°C, 30°C, 40°C		Sportovní oblečení a oblečení pro volný čas vyrobené z látek z mikrovláken.	3/3.5	—	—	—	—	—	—	—	—	1000
pillow --20°C, 30°C, 40°C		Oblečení určené k praní v pračce naplněné syntetickými vlákny, jako jsou polštáře, deky a přehozy; vhodné také pro předměty plněné pracovým perím.	2	—	—	—	—	—	—	—	—	600
20°C	—	Tento program je vhodný pro bavlněné oblečení se světlými skvrnami a je energeticky úsporný.	8/9	—	—	—	—	—	—	—	—	1400
drum clean 90°C	—	Program na odstranění nečistot a zbytků bakterií, které se mohou po určité době používání v pračce nahromadit, zejména pokud jsou pravidelně používány programy praní při nízké teplotě.	—	—	—	—	—	—	—	—	—	800
rinse&spin	—	Tento program je standardně nastaven na dvě máchání a odsířďování.	8/9	—	—	—	—	—	—	—	—	1400
spin	—	Ručně vyberte délku a rychlost odsířďování.	8/9	—	—	—	—	—	—	—	—	1400

* : Volitelné funkce Ano: Je vyžadován prací prášek — : Nelze vybrat -- : Teplota neohlívaná vody

(1) Programy testování výkonu praní jsou: Eco 40-60.

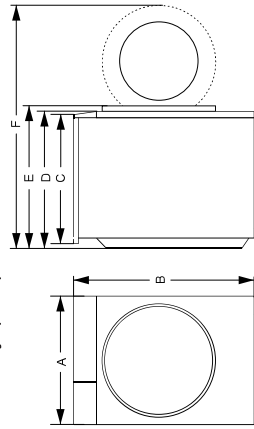
(2) Program Pro alergiky a Dětský program pára jsou vhodné ke sterilizaci barevných stálých oděvů. Pokud uvidíte za sklem dveří vodní mlhu, nepokládejte ruku na sklo dveří ani neotevírejte dávkovač, aby nedošlo k popálení.

gorenje

Specifikace

Popis	Hodnota	
Model	WNHP184AS	WNHP194BS
Kapacita prání	8,0/9,0kg	
Max. rychlost odstředování	1400rpm	
Čistá hmotnost	58kg	
Jmenovitá napájení	220-240V~	
Nominální příkon	1600W/1800W	

Rozměry (mm)



Index	Rozměr (mm)
A	595
B	845
C	460
D	510
E	540
F	1000

Přidejte prací prostředek, zavřete dvířka a nastavte program

Vložte prádlo určené k prání do bubny a zavřete dvířka. Přidejte prací prostředek do příslušných přihrádek podle typu programu, který chcete zvolit. Přidejte prací prostředek dle popisu v částech **Prací prášek** a **Přířady v uživatelské příručce**.

- Zapněte napájení.
- Tlačítko pro výběr programu odstředování na požadovaný program, pokud není počáteční poloha ukazatele „vypnout“, musí se provést „vypnout“, nastartuje.
- Zvolte teplotu prání, rychlost odstředování stisknutím tlačítka „Teplota“, „Odstředování“.
- Stisknutím tlačítka „Možnosti“ vyberete další funkce.
- Po spuštění programu se na displeji zobrazí postupné délka programu (hodiny; minuty) a další možnosti funkcí.

Výběr doplňkové funkce

V pohotovostním stavu stisknete tlačítko „Možnosti“ a vyberete další funkci pro aktuální program. Každým stisknutím vyberete pouze jednu funkci a poté bliká odpovídající ikona. Po spuštění nelze program změnit.

Předpírka U

• Vyberte funkci pro předpírku, abyste zvýšili účinnost prání a lépe odstranili skvrny. Tato funkce je vhodná pro silně znečištěné oblečení.

Před napuštěním lze přidat prací prostředek / prací prášek do předpírky a prací prášek do hlavního prání.

Extra máčání

Po nastavení funkce přidání máčání program spustí proces máčání ještě jednou před spuštěním zmečkování. Adekvátně se prodlouží celková doba trvání programu.

Intenzivní

Tuto funkci lze zvolit pro prodloužení doby prání, posílení účinků prání a lepší odstranění skvrn.

Varování na vstupu vody

Pokud není otevřen kohoutek nebo je tlak vody příliš nízký, obrazovka zobrazí výzvu „F01“, aby spustila alarm.

Varování týkající se odvodu

Pokud je potrubí stlačené, odtok nebude probíhat hladce. V případě, že nedojde k úplnému vycerpaní po dlouhou dobu, na obrazovce se zobrazí výzva „F03“, aby se spustil alarm.

Ikona zámku dveří

Po spuštění programu se rozsvítí ikona zámku dveří a dveře se zamknou.

• Po dokončení programu se zámek dveří automaticky odemkne. Pokud lze během pauzy podmínkou pro otevření dveří splnit v průběhu programu, zámek dveří se odemkne a jeho kontrolka zhasne.

• Pokud kontrolka zámku dveří bliká, dveře by se neměly otvírat násilím, aby nedošlo ke zranění.

Funkce odloženého konce

Funkce odloženého konce umožňuje provádět prání v době, kdy to vyhovuje spotřebiteli, například v noci, kdy je levnější elektřina.

• Toto tlačítko je platné pouze pro výběr času rezervace v pohotovostním režimu.

• Po výběru funkce rezervace se čas zvýší o 1 hodinu při každém stisknutí tlačítka rezervace. Před rezervací, pokud čas programu nevyhovuje integrálnímu násobku 1h, bude dokončen prvním stisknutím tlačítka rezervace a poté se čas zvýší o 1h při každém stisknutí tlačítka rezervace. Pokud je vybrána rezervace, lze před spuštěním programu zrušit aktuální rezervaci otočením tlačítka pro výběr dalších programů.

• Doba zpoždění musí být delší než délka programu prání, protože doba zpoždění udává čas, kdy program skončí. Například: pokud zvolený program trvá 02:28, musí být zvolený čas zpoždění mezi 03:00 a 24:00.

• Po provedení rezervacího procesu bude svítit ikona „čas rezervace“. Po dokončení procesu rezervace bude ikona „čas rezervace“ vypnutá, zatímco ikona „zbývajícího času“ bude svítit.

Oblíbený

Po výběru programu, nastave každého parametru a spuštění dlouhým stisknutím tlačítka Oblíbený po dobu 3s uložíte vybraný program, teplotu, rychlost otáčení a další související nastavení do paměti, poté se rozsvítí kontrolka symbolu Oblíbený.

Pokud kontrolka Oblíbený nesvítí, krátce stisknete tlačítko Oblíbený, poté se program přepne na program, který byl uložen do paměti naposledy; mezím se teplota, rychlost otáčení a další parametry automaticky změni na parametry naposledy uložené do paměti.

V tomto okamžiku, pokud přepnete program nebo stisknete jiné klávesy, na panelu se zobrazí nový program a parametry a kontrolka symbolu Oblíbený zhasne.

Při prvním použití tlačítka Oblíbený, pokud je uživatel nikdy dříve nestiskl pro sber programů, může krátce stisknout klávesu Oblíbený. Tím se standardně uloží program Bavlna a jeho výchozí nastavení.

Funkce ztlumění

Pokud je pračka ve stavu přidržení, pozastavení nebo provozu, stisknete na 2 sekundy tlačítko „Odstředování + Oblíbený“, na displeji se zobrazí ikona poruchy funkce ztlumění. Budou vypnuta všechna buzčení kromě alarmů.

Když je pračka v režimu ztlumění, stisknete na 2 sekundy tlačítko „Odstředování + Oblíbený“, dokud se nevyjme ikona poruchy funkce ztlumění. Všechna buzčení budou aktivována.

Automatické vážení

Pračka po spuštění zobrazí „-----“, což znamená, že váží automaticky. Automaticky upraví délku programu (hodiny; minuty) podle hmotnosti oblečení.

Dětská pojistka

Pro vyšší bezpečnost dětí je toto zařízení vybaveno funkcí dětského zámku.

Po spuštění programu stisknete na 2 sekundy tlačítko „Teplota + Odstředování“. Rozsvítí se ikona Dětského zámku a poté je nastaven dětský zámek. Opakováním stejného kroku se Dětský zámek uvolní.

• Když je nastaven dětský zámek, všechna funkční tlačítka jsou chráněna.

• Když vypnete pračku otočením tlačítka pro výběr programu do polohy „Vypnout“, dětský zámek se odemkne.

• Po dokončení programu se dětský zámek automaticky odemkne.

Spuštění programu

Po výběru možnosti a vložení pracího prostředku do dávkovače pracího prostředku otevřete vodovodní kohoutek a stisknete tlačítko „Start / Pauza“. Na obrazovce se zobrazí aktuální průběh programu s ikonami zleva doprava. Také zobrazuje zbývající čas programu.

Zrušení programu nebo opětovný výběr možností

- Otočením programu do polohy „Vypnout“ na 3 sekundy vypnete zařízení.
- Vyberte nový program a možnosti.
- Stisknutím tlačítka „Start / Pauza“ zapnete zařízení bez přidání jakéhokoli dalšího čistícího prostředku.

Konec programu

Když program dobehne až do konce, zobrazí se „Konec“. Pokud během 2 minut neprovedete žádnou operaci, pračka se automaticky vypne.

- Otočením programu do polohy „Vypnout“ spotřebič vypnete;
- Zavřete kohoutek;
- Otevřete dveře a vyjměte vyprané prádlo;
- Mírně otevřete dvířka, abyste odstranili vlhkost v čerpadle.

Pokyny k programu

1. Program eco 40-60 je schopen vyprat běžně znečištěné bavlněné prádlo pratelné na 40 °C nebo 60 °C společně ve stejném cyklu. Tento program je používán k posouzení souladu s právními předpisy EU o ekodesignu.

2. Spotřeba energie ve vypnutém režimu dosahuje 0,49 W a v zapnutém režimu 0,49 W.

3. Nejméně tři programy z hlediska spotřeby energie jsou obecně ty, které fungují při nižších teplotách a delší době trvání.

4. Naplnění pračky pro domácnost na kapacitu udanou výrobcem pro příslušné programy přispívá k úsporám energie a vody.

5. Správné používání pracích prostředků, zmečkovadel a dalších přísad. Nepoužívejte nadměrně množství pracího prostředku. Může to nepříznivě ovlivnit výsledky prání.

6. Pravidelné čištění, včetně optimální frekvence, prevence a postupu vodního kamene.

7. Hluk a zbývající vlhkost jsou ovlivněny rychlostí odstředování: čím vyšší je rychlost odstředování ve fázi odstředování, tím vyšší je hluk a nižší obsah zbytkové vlhkosti.

8. Informace o produktu a QR kód se jsou uvedeny na štítku spotřebiče energie, informace o registraci produktu lze získat naskenováním QR kódu.

9. Informace o standardních programech

Program	Zvolení/ Jmenov. teplota (°C)	Maximální kapacita (kg)	Maximální teplota (°C)	Délka programu (h:min)	Spotřeba energie (kWh)	Spotřeba vody v režimu (l)	Zbývající vlhkost (%)	Maximální hluk (dB(A) 1m)	Maximální rychlost (ot/min)
Eco 40-60 plná dávka	—	8	38	3:26	0,780	55,0	53,90	1310	1400
Eco 40-60 poloviční dávka	—	4	29	2:48	0,370	40,0	53,90	1400	1400
Eco 40-60 1/4 dávka	—	2	24	2:48	0,220	30,0	53,90	1400	1400
20°C	20	8	20	1:50	0,170	60,0	54,00	1400	1400
Coiton	60	8	57	3:49	1,220	68,0	55,00	1400	1400
Mix	40	4	40	1:58	0,800	65,0	55,00	1400	1400
Speed 15'	40	1	40	0:30	0,450	25,0	55,00	800	800

Hodnoty uvedené pro jiné programy než program eco 40-60 jsou podlé omezení.