
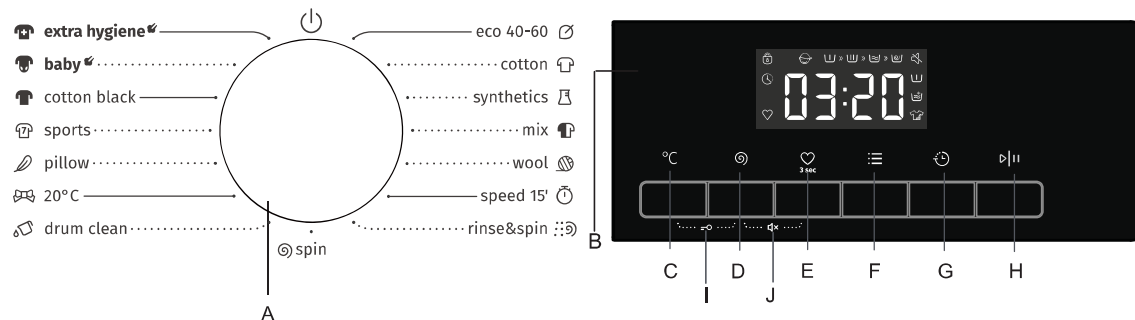




## Stručný návod k použití










Tato pračka je vybavena automatickými bezpečnostními funkcemi, které zajistí včasnou detekci a diagnostiku a odpovídající reakci.

- A. Výběr programu
- B. Okno zobrazující stav programu a funkce
- C. Tlačítko „Teplota“ °C
- D. Tlačítko „Odstředování“ ⌚
- E. Tlačítko „Oblíbený“  3 sec



# gorenje

- F. Tlačítko „Možnosti“ ≡
- G. Tlačítko „Odložený konec“ ⌚
- H. Tlačítko „Start/Pauza“ >||
- I. Dětská pojistka 
- J. Funkce ztlumení 

Program	Štítek označení péče	Materiál / úroveň znečištění	Maximální dávka prádla kg	Příhrádka na prací prostředek			Funkce pracího programu							Maximální rychlost odstředování ot./m
				Předpírka	Hlavní praní	Změkčovač	Odložený konec	Předpírka	Extra máchání	Základní doba máchání	Intenzivní	Odstředování	Teplota	
cotton --,20°C, 30°C, 40°C, 60°C, 90°C		Silně a středně zašpiněná bavlna nebo len. U velmi silně znečištěných kusů prádla zvolte funkci „Předpírka“.	8/9	*	Ano	*	*	*	*	3	*	*	*	1400
synthetics --,20°C, 30°C, 40°C,60°C		Mírně znečištěná syntetika, směsové tkaniny s bavlnou.	4/4.5	*	Ano	*	*	*	*	3	*	*	*	1400
extra hygiene (2) 40°C, 60°C		Je vhodný pro tkaniny odolné vůči vysokým teplotám a méně blednoucí, které odstraňuje alergeny, jako jsou pyl, roztoci a paraziti, prostřednictvím páry o vysoké teplotě.	2	*	Ano	*	*	*	*	4	*	*	*	1400
eco 40-60 (1)	—	Běžně znečištěné bavlněné prádlo.	8/9	—	Ano	—	*	—	—	1	—	*	—	1400
wool --,20°C, 30°C, 40°C		Vlna pratelná v pračce. (Viz štítek s informací o praní připevněný k oděvu).	2	—	Ano	*	*	—	*	2	—	*	*	600
baby (2) 40°C, 60°C, 90°C		Je vhodný pro dětské oblečení a spodní prádlo atd. které sterilizuje a dezinfikuje prostřednictvím vysokoteplotní páry.	2	*	Ano	*	*	*	*	3	*	*	*	1400
cotton black --,20°C, 30°C, 40°C,60°C	—	Tmavé textilie vyrobené z bavlny a tmavé textilie se snadnou údržbou	4	*	Ano	*	*	*	*	2	*	*	*	1000
speed 15' --,20°C, 30°C, 40°C		Bavlna, směsné látky. Krátce nošené nebo nově zakoupené oblečení.	1	—	Ano	*	*	—	*	1	—	*	*	800
mix --,20°C, 30°C, 40°C		Smíšené dávky středně znečištěné bavlny a syntetických tkanin.	4/4.5	*	Ano	*	*	*	*	2	*	*	*	1400
sports --,20°C, 30°C, 40°C		Sportovní oblečení a oblečení pro volný čas vyrobené z látek z mikrovláken.	3/3.5	*	Ano	*	*	*	*	2	*	*	*	1000
pillow --,20°C, 30°C, 40°C		Oblečení určené k praní v pračce naplněné syntetickými vlákny, jako jsou polštáře, deky a přehozy; vhodné také pro předměty plněné prachovým peřím.	2	—	Ano	*	*	—	*	2	—	*	*	600
20°C	—	Tento program je vhodný pro bavlněné oblečení se světlými skvrnami a je energeticky úsporný.	8/9	*	Ano	*	*	*	*	2	*	*	—	1400
drum clean 90°C	—	Program na odstranění nečistot a zbytků bakterií, které se mohou po určité době používání v pračce nahromadit, zejména pokud jsou pravidelně používány programy praní při nízké teplotě.	—	—	Ano	—	*	—	—	1	—	—	—	800
rinse&spin	—	Tento program je standardně nastaven na dvě máchání a odstředování.	8/9	—	—	*	*	—	*	2	—	*	—	1400
spin	—	Ručně vyberte délku a rychlost odstředování.	8/9	—	—	—	*	—	—	0	—	*	—	1400

\* : Volitelné funkce    Ano: Je vyžadován prací prášek    — : Nelze vybrat    -- : Teplota neohřívavé vody

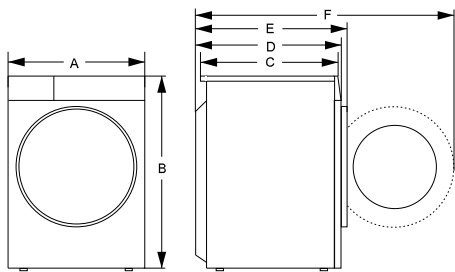
(1) Programy testování výkonu praní jsou: Eco 40-60.

(2) Program Pro alergiky a Dětský program pára jsou vhodné ke sterilizaci barevně stálých oděvů. Pokud uvidíte za sklem dveří vodní mlhu, nepokládejte ruku na sklo dveří ani neotevírejte dávkovač, aby nedošlo k popálení.

## Specifikace

Popis	Hodnota	
Model	W11NHPI84AS	W11NHPI94BS
Kapacita prani	8.0/9.0kg	
Max. rychlost odstředování	1400rpm	
Čistá hmotnost	58kg	
Jmenovité napětí	220-240V~	
Výkon při ohřevu	1500W	
Výkon při prání	300W	

## Rozměry (mm)



Index	Rozměr (mm)
A	595
B	845
C	460
D	510
E	555
F	1040

## Přidejte prací prostředek, zavřete dvířka a nastavte program

Vložte prádlo určené k prání do bubny a zavřete dvířka. Přidejte prací prostředek do příslušných přihrádek podle typu programu, který chcete zvolit. Přidejte prací prostředek dle popisu v částech **Prací prášek a Příspěvy** v **uživatelské příručce**.

- Zapněte napájení.
- Tlačítko pro výběr programu odstředování na požadovaný program, pokud není počáteční poloha ukazatele „vypnout“, musí se provést „vypnout“, nastartujte.
- Zvolte teplotu prání, rychlost odstředování stisknutím tlačítka „Teplota“, „Odstředování“.
- Stisknutím tlačítka „Možnosti“ vyberte další funkce.
- Po spuštění programu se na displeji zobrazí postupně délka programu (hodiny: minuty) a další možnosti funkcí.

## Výběr doplňkové funkce

V pohotovostním stavu stiskněte tlačítko „Možnosti“ a vyberte další funkci pro aktuální program. Každým stisknutím vyberte pouze jednu funkci a poté bliká odpovídající ikona. Po spuštění nelze program změnit.

## Předpírka

· Vyberte funkci pro předpírku, abyste zvýšili účinky prání a lépe odstranili skvrny. Tato funkce je vhodná pro silně znečištěné oblečení.

· Před napuštěním lze přidat prací prostředek / prací prášek do předpírky a prací prášek do hlavního prání.

## Extra máchání

Po nastavení funkce přidaného máchání program spustí proces máchání ještě jednou před spuštěním změkčovače. Adekvátně se prodlouží celková doba trvání programu.

## Intenzivní

Tuto funkci lze zvolit pro prodloužení doby prání, posílení účinků prání a lepší odstranění skvrn.

## Varování na vstupu vody

Pokud není otevřen kohoutek nebo je tlak vody příliš nízký, obrazovka zobrazí výzvu „F01“, aby spustila alarm.

## Varování týkající se odtoku

Pokud je potrubí stlačené, odtok nebude probíhat hladce. V případě, že nedojde k úplnému vyčerpání po dlouhou dobu, na obrazovce se zobrazí výzva „F03“, aby se spustil alarm.

## Ikona zámku dveří

Po spuštění programu se rozsvítí ikona zámku dveří a dveře se zamknou.

· Po dokončení programu se zámek dveří automaticky odemkne. Pokud lze během pauzy podmínku pro otevření dveří splnit v průběhu programu, zámek dveří se odemkne a jeho kontrolka zhasne.

· Pokud kontrolka zámku dveří bliká, dveře by se neměly otvírat násilím, aby nedošlo ke zranění.

## Funkce odloženého konce

Funkce odloženého konce umožňuje provádět prání v době, kdy to vyhovuje spotřebiteli, například v noci, kdy je levnější elektřina.

- Toto tlačítko je platné pouze pro výběr času rezervace v pohotovostním režimu.
- Po výběru funkce rezervace se čas zvýší o 1 hodinu při každém stisknutí tlačítka rezervace. Před rezervací, pokud čas programu nevyhovuje integrálnímu násobku 1h, bude dokončen prvním stisknutím tlačítka rezervace a poté se čas zvýší o 1h při každém stisknutí tlačítka rezervace. Pokud je vybrána rezervace, lze před spuštěním programu zrušit aktuální rezervaci otočením tlačítka pro výběr dalších programů.
- Doba zpoždění musí být delší než délka programu prání, protože doba zpoždění udává čas, kdy program skončí. Například: pokud zvolený program trvá 02:28, musí být zvolený čas zpoždění mezi 03:00 a 24:00.
- Po provedení rezervačního procesu bude svítit ikona „čas rezervace“. Po dokončení procesu rezervace bude ikona „čas rezervace“ vypnutá, zatímco ikona „zbývajícího času“ bude svítit.

## Oblíbený

Po výběru programu, nastavení každého parametru a spuštění dlouhým stisknutím tlačítka Oblíbený po dobu 3s uložíte vybraný program, teplotu, rychlost otáčení a další související nastavení do paměti, poté se rozsvítí kontrolka symbolu Oblíbený.

Pokud kontrolka Oblíbený nesvítí, krátce stiskněte tlačítko Oblíbený, poté se program přepne na program, který byl uložen do paměti naposledy; mezitím se teplota, rychlost otáčení a další parametry automaticky změní na parametry naposledy uložené do paměti.

V tomto okamžiku, pokud přepnete program nebo stisknete jiné klávesy, na panelu se zobrazí nový program a parametry a kontrolka symbolu Oblíbený zhasne.

Při prvním použití tlačítka Oblíbený, pokud je uživatel nikdy dříve nestiskl pro sběr programů, může krátce stisknout klávesu Oblíbený. Tím se standardně uloží program Bavlna a jeho výchozí nastavení.

## Funkce ztlumení

Pokud je pračka ve stavu přídržení, pozastavení nebo provozu, stiskněte na 2 sekundy tlačítka „Odstředování + Oblíbený“, na displeji se zobrazí ikona poruchy funkce ztlumení. Budou vypnuta všechna bzučení kromě alarmů.

Když je pračka v režimu ztlumení, stiskněte na 2 sekundy tlačítka „Odstředování + Oblíbený“, dokud se nevyvine ikona poruchy funkce ztlumení. Všechna bzučení budou aktivována.

## Automatické vážení

Pračka po spuštění zobrazí „---“, což znamená, že váží automaticky. Automaticky upraví délku programu (hodiny: minuty) podle hmotnosti oblečení.

## Dětská pojistka

Pro vyšší bezpečnost dětí je toto zařízení vybaveno funkcí dětského zámku.

Po spuštění programu stiskněte na 2 sekundy tlačítko „Teplota + Odstředování“. Rozsvítí se ikona Dětského zámku a poté je nastaven dětský zámek. Opakováním stejného kroku se Dětský zámek uvolní.

- Když je nastaven dětský zámek, všechna funkční tlačítka jsou chráněna.
- Když vypnete pračku otočením tlačítka pro výběr programu do polohy „Vypnout“, dětský zámek se odemkne.
- Po dokončení programu se dětský zámek automaticky odemkne.

## Spuštění programu

Po výběru možností a vložení pracího prostředku do dávkovače pracího prostředku otevřete vodovodní kohoutek a stiskněte tlačítko „Start / Pauza“. Na obrazovce se zobrazí aktuální průběh programu s ikonami zleva doprava. Také zobrazuje zbývající čas programu.

## Zrušení programu nebo opětovný výběr možností

- Otočením programu do polohy „Vypnout“ na 3 sekundy vypnete zařízení.
- Vyberte nový program a možnosti.
- Stisknutím tlačítka „Start / Pauza“ zapněte zařízení bez přidání jakéhokoli dalšího čistícího prostředku.

## Konec programu

Když program doběhne až do konce, zobrazí se „Konec“. Pokud během 2 minut neprovedete žádnou operaci, pračka se automaticky vypne.

- Otočením programu do polohy „Vypnout“ spotřebič vypnete;
- Zavřete kohoutek;
- Otevřete dveře a vyjměte vyprané prádlo;
- Mírně otevřete dvířka, abyste odstranili vlhkost v čerpadle.

## Pokyny k programu

- Program eco 40-60 je schopen vyprat běžně znečištěné bavlněné prádlo pratelné na 40 °C nebo 60 °C společně ve stejném cyklu. Tento program je používán k posouzení souladu s právními předpisy EU o ekodesignu.
- Spotřeba energie ve vypnutém režimu dosahuje 0,49 W a v zapnutém režimu 0,49 W.
- Neúčinnější programy z hlediska spotřeby energie jsou obecně ty, které fungují při nižších teplotách a delší době trvání.
- Naplnění pračky pro domácnost na kapacitu udanou výrobcem pro příslušné programy přispívá k úsporám energie a vody.
- Správné používání pracích prostředků, změkčovačů a dalších přísad. Nepoužívejte nadměrné množství pracího prostředku. Může to nepříznivě ovlivnit výsledky prání.
- Pravidelné čištění, včetně optimální frekvence, prevence a postupu vodního kamene.
- Hluk a zbývající vlhkost jsou ovlivněny rychlostí odstředování: čím vyšší je rychlost odstředování ve fázi odstředování, tím vyšší je hluk a nižší obsah zbytkové vlhkosti.
- Informace o produktu a QR kód se jsou uvedeny na štítku spotřeby energie, informace o registraci produktu lze získat naskenováním QR kódu.
- Informace o standardních programech

Program	Zvolená teplota (°C)	Jmenovitá kapacita (kg)	Maximální teplota v bubnu (°C)	Délka programu (h:min)	Spotřeba energie kWh/cyklos	Spotřeba vody v l/cyklos	Zbývající obsah vlhkosti (%)	Maximální dosažená rychlost ot./min
Eco 40-60 plná dávka	8 kg	—	8	3:26	0.780	55.0	52.50	1400
	9 kg	—	9	3:48	1.069	46.0	52.50	1400
Eco 40-60 polovi ní dávka	8 kg	—	4	2:48	0.370	40.0	52.50	1400
	9 kg	—	4.5	3:4	0.454	36.0	52.50	1400
Eco 40-60 1/4 dávka	8 kg	—	2	2:48	0.220	30.0	52.50	1400
	9 kg	—	2.5	2:4	0.218	30.0	53.50	1400
20°C	8 kg	20	8	2:0	0.240	68.0	55.00	1400
	9 kg	20	9	2:0	0.170	60.0	54.00	1400
Cotton	8 kg	60	8	3:49	1.220	68.0	55.00	1400
	9 kg	60	9	3:49	1.550	85.0	54.00	1400
Mix	8 kg	40	4	4:0	0.800	65.0	55.00	1400
	9 kg	40	4.5	3:8	0.600	55.0	54.00	1400
Speed 15°	8 kg	40	1	4:0	0.450	25.0	55.00	800
	9 kg	40	1	3:8	0.330	22.0	55.00	800

Hodnoty uvedené pro jiné programy než program eco 40-60 jsou pouze orientační.